
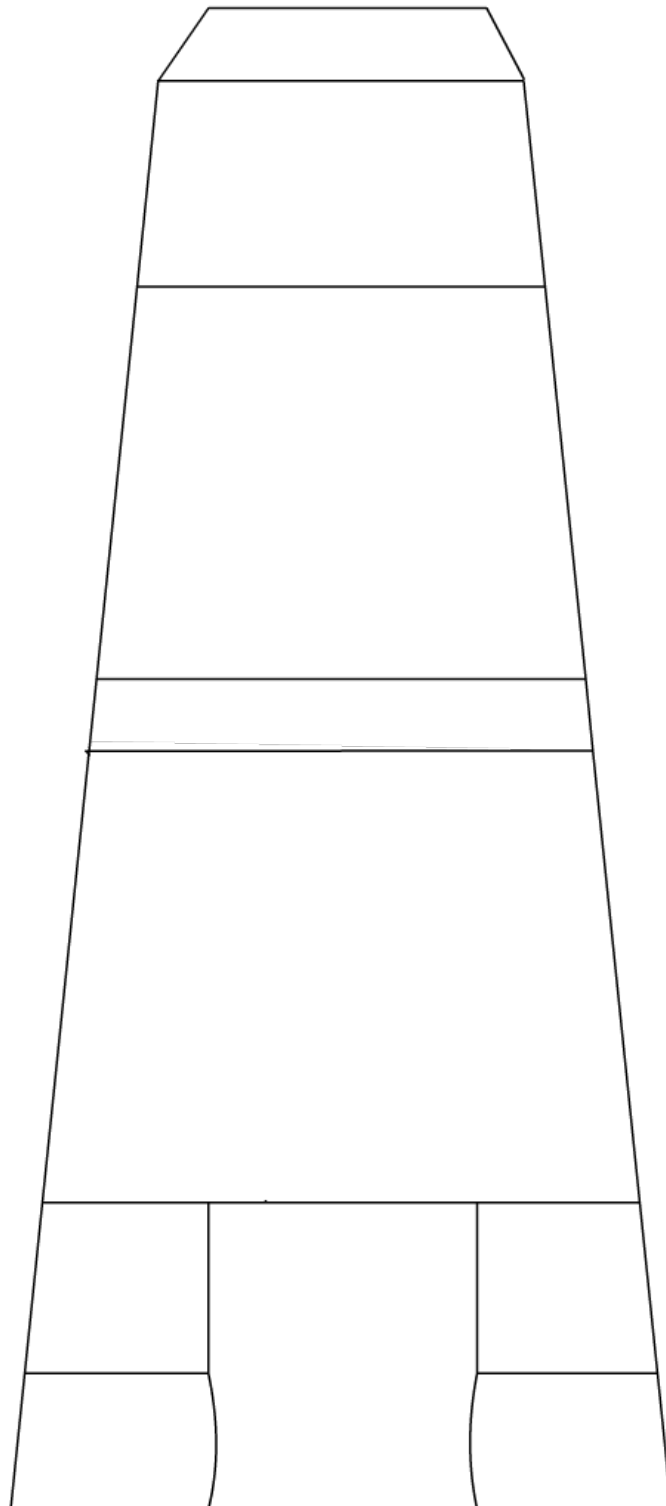


# Paper Toy d'Halloween




# Paper Toy d'Halloween

Samir le petit vampire



# Paper Toy d'Halloween

La cape de Samir le petit vampire



# Paper toy pour enfants

Classes de ce1 ce2 cm1 cm2 cycle 2 cycle 3

## A imprimer gratuitement


Version économique du **paper toy** (traits fins pour économiser l'encre). Aide au montage (traits en pointillés pour le pliage).

[www.Pour-enfants.fr](http://www.Pour-enfants.fr)

Jeux et activités pour enfants

[www.jeux-halloween.pour-enfants.fr](http://www.jeux-halloween.pour-enfants.fr)

Jeux Halloween. Activités Halloween. Bricolage Halloween.



Comment faire le **paper toy** de Samir le petit vampire ? C'est facile ! Télécharger le fichier pdf du **paper toy**. Imprimer le **paper toy**, découper, plier, coller, monter !

Le **paper toy** de Samir le petit vampire va s'imprimer en noir et blanc, avec un trait fin pour économiser le maximum d'encre. Les plis sont imprimés en pointillés.

De cette façon les enfants vont avoir une aide pour le pliage et vont pouvoir s'entraîner à monter leur paper toy. Et faire du coloriage.

Amusez-vous bien !